

# SICHERHEIT FÜR IHR BUSINESS

- ◀ MAINTAINANCE ▶
- ◀ WEBBASED UI ▶
- ◀ FEATURES ▶
- ◀ UPDATES ▶



SOFTWARE  
ASSURANCE  
PLUS



## SOFTWARE ASSURANCE plus

VOLLE WEBINTERFACE FUNKTIONALITÄT  
ZUGANG ZU ERWEITERTEN TEMPLATES & WIDGETS  
VORDEFINIERTES REPORTING  
VISUELLES MONITORING  
LAUFENDE UPDATES UND PRODUKTERWEITERUNGEN  
AB 12 MONATEN LAUFZEIT

## DIE NEUE SOFTWARE ASSURANCE plus

Die neue Software Assurance plus ist der optionale Wartungsvertrag für Ihre easescreen Produkte. Mit der SA plus sind Sie automatisch berechtigt, die aktuellste Version der lizenzierten Produkte einzusetzen und bekommen den vollen Funktionsumfang des Webinterface als gehostete SaaS Lösung. Alle notwendigen zentralen Komponenten und Funktionen werden für den Betrieb zur Verfügung gestellt und auf dem neuesten Stand gehalten. Sie müssen nur noch die passende Lizenz (Simple, Business oder Enterprise) auswählen, und schon können Sie mit unserem webbasierten Content Management System Ihre Inhalte erstellen und auf Ihre POV Clients verteilen. Alle laufenden Updates und Produkter-

weiterungen sind enthalten und werden automatisch aktualisiert. Die Software Assurance plus bietet zu den üblichen Geschäftszeiten (Mo.-Fr.) Support durch Ihren easescreen-Partner.



## NEUE FEATURES: WEBINTERFACE

Spielend einfache Content- und Programmerstellung: Sie bekommen Zugang zu den beliebten Templates und Widgets, welche laufend erweitert werden. easescreen bietet sowohl für Neukunden als auch für bestehende Kunden verschiedene Lösungsvorschläge für die Konfiguration von neuen Systemen oder die Migration von Bestandssystemen an. Die Laufzeit der Software Assurance plus beträgt mindestens 12 Monate, danach verlängert diese sich automatisch um weitere 12 Monate. Längere Laufzeiten werden mit einer attraktiven Rabattstaffel belohnt. Eine individuelle Rechnungslegung kann darüber hinaus vereinbart werden.

Laufzeit (Monate)	Preis / Jahr*
12	20 %
24	19 %
36	18 %
48	17 %
60	16 %
72	15 %

\* in Prozent vom Softwarepreis

## DAS WEBINTERFACE IM ÜBERBLICK

### Content und Kampagnen erstellen per Drag & Drop

Die benutzerfreundliche Bedienung lässt Digital Signage Kampagnen einfach mit Bildern, Text, Videos und Realtime-

Content erstellen, planen und auf die jeweiligen Ausgabebe-  
räte (POV und HTML5 Clients) verteilen.

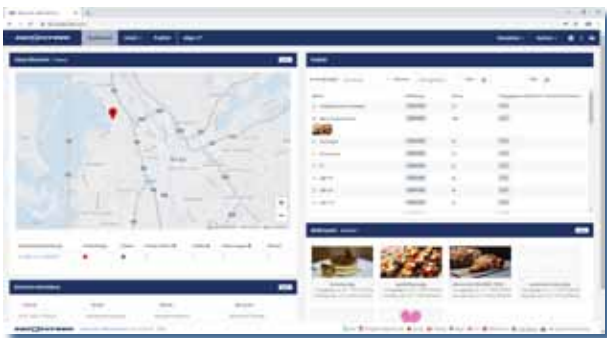
### Einzigartige Managementfunktionen

Überwachung und Betriebsführung Ihres Display-Netzwer-  
kes wird kinderleicht dank Systemübersicht und ausführli-  
chem Monitoring aller Clients. Das Inventory-Modul liefert  
eine hilfreiche Übersicht über die Hardware.

- Gestaltung von Templates (Layouts)
- Gestaltung von Kampagnen (Playlisten)
- Veröffentlichen von Contents
- Contents, Templates & Kampagnen lassen sich mit  
Gültigkeiten versehen
- Animierte Voransicht (powered by HTML5 Client)

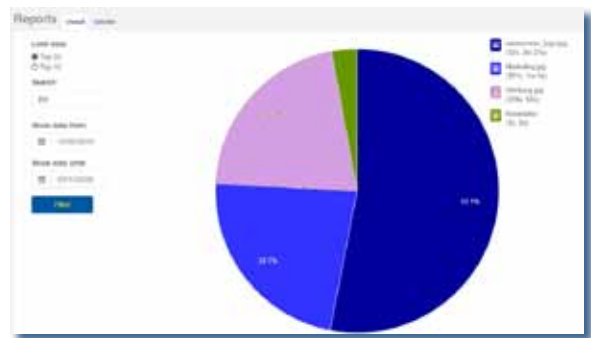
### Monitoring & Inventory

- Monitoring POV Clients
- Dashboard Systemübersicht



### Reporting

- Vordefinierte Standard-Reports
- Individueller Klick-Report über Kundenverhalten



### Benutzerrechte-Management von A-Z

Das umfangreiche User-Berechtigungs-Management kann  
für Gruppen auf Account-, über Kampagnen- bis auf die  
unterste Ebene für einzelne Templates oder Mediafiles  
definiert werden. Dadurch kann auch der Freigabe-Prozess  
optimal gesteuert werden. User sind Teil von Privilegien- und  
Usergruppen worüber deren Rechte geregelt sind.  
Die Berechtigungsregelung kann wie folgt zugeordnet werden:

- Einzelne Mediafiles
- Einzelne Templates
- Einzelne Kampagnen
- Einzelne Screens
- Gruppen
- Ebenen

## SYSTEMAUFBAU SA plus

Das System besteht aus folgenden wesentlichen Bereichen: den Redaktionstools - Screenmanger & Webinterface - und den POV Clients auf der Kundenseite und den von uns zentral gehosteten Software Komponenten und Services. Der SA plus User kann mittels Webbrowser auf das Webinterface zugreifen und alle Content- sowie Systemverwaltungsaufgaben durchführen. Diese Aufgaben werden durch im Hintergrund bereitgestellte Management- und HTML5 Server abgewickelt. Die Registrierung für den SA plus Service erfolgt

direkt im Webinterface mittels Self-Service.

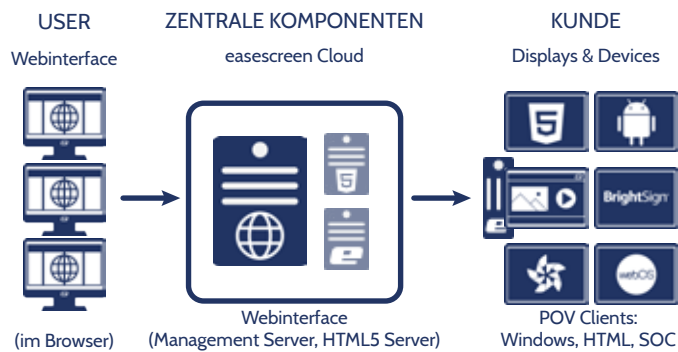
### Neue Clients lizenzieren und konfigurieren:

- Registrierung für SA plus Service direkt im Webinterface
- Anlegen von Client Produktkeys
- Abruf von Produktkeys durch POV Clients
- Automatische Verknüpfung mit Backend Server
- Automatische Anlage der Unter-Ebenen für Inhalte

### Zwei Möglichkeiten bestehende Clients zu konfigurieren:

- Neulizenzierung mit demselben Client Produktkey
- Manuelles Einspielen der Konfiguration

Für alle diese Services sind ausgehende Internetverbindungen zu unseren Systemen zwingend erforderlich. Konkret genutzte Ports, Zieladressen und Services können für die jeweilige Lizenz direkt beim Support angefragt werden. Alle zentralen Komponenten werden in europäischen, zertifizierten Rechenzentren gehostet.



## easescreen HTML5 CLIENT

- Plattform- und betriebssystemunabhängig
- Unterstützt alle Endgeräte: Displays, PCs, Tablets oder sogar Smartphones

### Native App für folgende Hersteller:



©Robert Kneschke - Fotolia

Sie haben Fragen oder möchten einen Präsentationstermin vereinbaren? Gerne stehen wir Ihnen zur Verfügung!

#### Kontakt Österreich

Ing. Thomas Neumeister  
Head of Sales Austria  
+43 699 10 10 7040  
[t.neumeister@easescreen.com](mailto:t.neumeister@easescreen.com)

#### Kontakt International

DI Stefan Pittl  
Head of Sales International  
+43 699 10 10 1158  
[s.pittl@easescreen.com](mailto:s.pittl@easescreen.com)